

AMSLER test

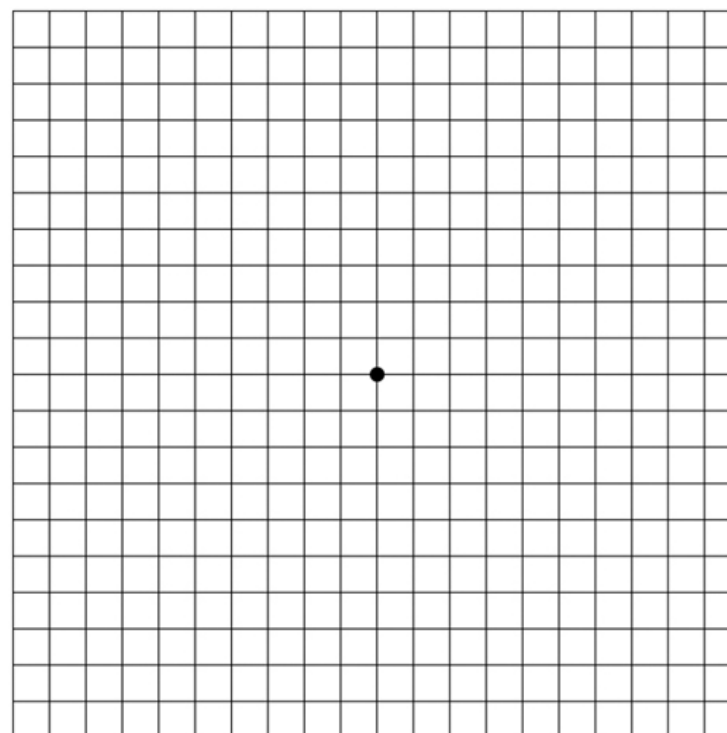
Uit te voeren telkens met 1 oog afzonderlijk

- Draag uw leesbril als u deze test afprint en in de hand houdt, of uw computerbril als u deze op het beeldscherm bekijkt.
- Dek met de hand of een wit papier het linker oog af om de test met het rechter oog uit voeren.
- Kijk naar het punt in het centrum van het rooster, en ga na of alle lijnen mooi recht verlopen, terwijl u naar het centrum van het punt kijkt.
- Voer vervolgens dezelfde test uit voor het linker oog door het rechter oog af te dekken met de hand of met een wit papier.

Indien er vervormde lijnen zijn of indien er wazige vlekken voorkomen, dan is de test gestoord.

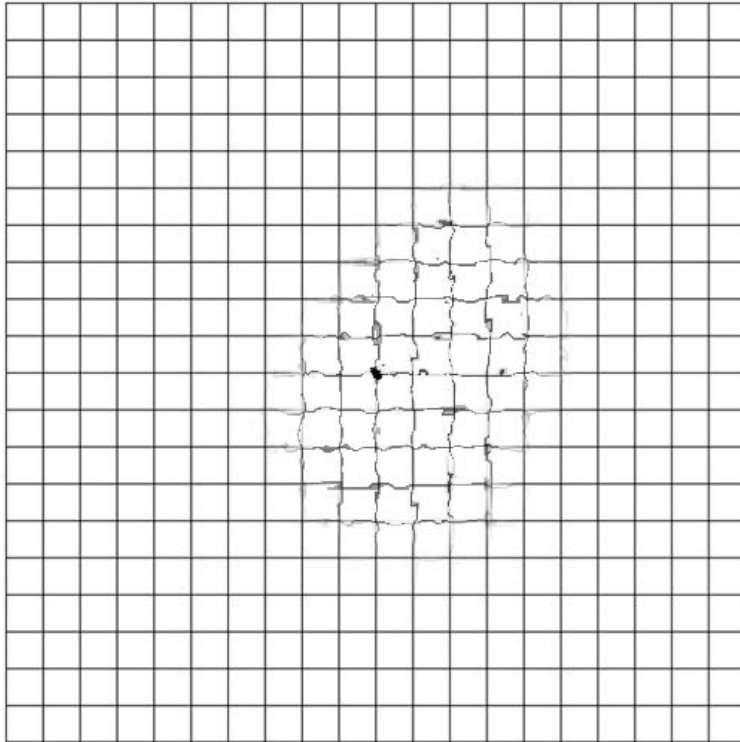
Een gestoorde test kan duiden op leeftijdsgebonden maculopathie (LM) of leeftijdsgebonden macula degeneratie (LMD). De natte vorm van LMD vereist een kordate aanpak. Raadpleeg daarom uw oogarts bij een gestoorde test. Is dit probleem gekend, of is er al 1 oog aangetast door LMD, voer deze test dan 2 maal per maand uit en raadpleeg snel uw oogarts, als de vervorming plotseling in belangrijke mate toeneemt.

U kunt deze test afdrukken, of op uw bureaublad van uw pc opslaan zodat u deze gemakkelijk terugvindt.



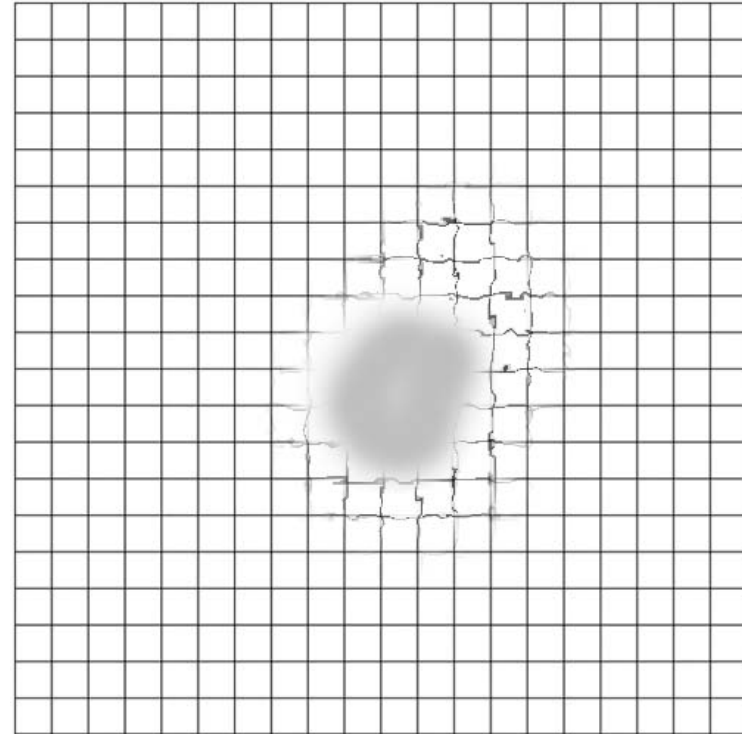
AMSLER test

Voorbeeld van een gestoorde test



Een gelijkaardig testresultaat duidt op oneffenheden in het centrum van het netvlies, zoals kan voorkomen bij LM (leeftijdsgebonden maculopathie) of bij het begin van LMD (leeftijdsgebonden macula degeneratie). De natte vorm van LMD vereist een spoedige en kordate behandeling.

Voorbeeld van een gestoorde test



Een gelijkaardig testresultaat duidt op een uitgesproken vervorming in het centrum van het netvlies, zoals kan voorkomen bij LMD (leeftijdsgebonden macula degeneratie). De natte vorm van LMD vereist een spoedige en kordate behandeling.